





| ARTICULO | UNID. MED | CATEG. | PEI | ETT | DISPONIBLE | | METROS | PRECIO PO |
|--|-----------|--------|-----|-----|------------|--------|----------|-----------|
| | | | | | UNID | METROS | POR CAJA | NORMAL |
| PISO Sevilla Blanco 30x30 Satinado PREMI | Caja | PO | IV | 1 | 521 | 656.46 | 1.26 | \$ 250.00 |
| PISO Australia Melbourne 31.5 X 31.5 PRE | Caja | ES | IV | 2 | 346 | 519 | 1.5 | \$ 85.00 |
| PISO Boulder Sand 33x33 Piso PREMIER | Caja | ES | IV | 2 | 312 | 474.24 | 1.52 | \$ 79.00 |
| PISO Lumina Vega 50x50 PREMIER | Caja | SB | III | 2 | 266 | 399 | 1.5 | \$ 129.00 |
| PISO Marruecos Marrakesh 31.5 X 31.5 PRE | Caja | ES | IV | 2 | 203 | 304.5 | 1.5 | \$ 69.00 |
| PISO Asia Malasia 31.5 X 31.5 PREMIER | Caja | ES | IV | 2 | 175 | 262.5 | 1.5 | \$ 89.00 |
| AZULEJO Odyssey Calypso 20x30 Caja 1.50 | Caja | SC | III | 2 | 157 | 235.5 | 1.5 | \$ 105.00 |
| AZULEJO Lumina Aurora 30x40 PREMIER | Caja | SB | - | 2 | 226 | 226 | 1 | \$ 129.00 |
| PISO Forum Maximus 31.5 X 31.5 PREMIER | Caja | SB | IV | 2 | 149 | 223.5 | 1.5 | \$ 145.00 |
| AZULEJO Astratto Blanco 25x36.5 Caja 1.5 | Caja | SB | - | 1 | 139 | 215.45 | 1.55 | \$ 139.00 |
| PISO Romagna Arena 33x33 Piso PREMIER | Caja | SC | IV | 2 | 137 | 208.24 | 1.52 | \$ 109.00 |
| PISO Metropolis 2 Mexico 31.5 X 31.5 PRE | Caja | SB | V | 2 | 128 | 192 | 1.5 | \$ 139.00 |
| AZULEJO Mithos Zeus 20x30 Caja 1.50 PREM | Caja | ES | - | 1 | 114 | 171 | 1.5 | \$ 95.00 |
| PISO Vigne RojoChardo 45x45 PREMIER | Caja | PR | IV | 4 | 167 | 170.34 | 1.02 | \$ 229.00 |
| PISO Europa Dover 40x40 Satinado PREMIER | Caja | PO | IV | 1 | 128 | 166.4 | 1.3 | \$ 230.00 |
| PISO Terra Vesuvio 40x40 PREMIER | Caja | SB | IV | 2 | 165 | 165 | 1 | \$ 129.00 |
| PISO Great Plains Oats 30x30 SEGUNDA | Caja | EX | | | 156 | 156 | 1 | \$ 74.00 |
| PISO Sevilla Perla 40x40 Satinado PREMIE | Caja | PO | IV | 1 | 131 | 146.72 | 1.12 | \$ 300.00 |
| AZULEJO Roma Grigio 30 x 60 PREMIER | Caja | RB | - | 2 | 99 | 142.56 | 1.44 | \$ 329.00 |
| PISO Minimum Blanc 48.2x48.2 PREMIER | Caja | RB | IV | 1 | 102 | 141.78 | 1.39 | \$ 259.00 |
| PISO Cabos SAN BLAS 31.5 X 31.5 PREMIER | Caja | ES | II | 2 | 89 | 133.5 | 1.5 | \$ 85.00 |
| PISO Montecarlo Rosa 40x40 PREMIER | Caja | SC | IV | 2 | 133 | 133 | 1 | \$ 119.00 |
| AZULEJO Riviera Savona 20x30 Caja 1.50 P | Caja | ES | III | 2 | 88 | 132 | 1.5 | \$ 99.00 |
| PISO Finlandia Marron 45x45 Base PREMIER | Caja | SB | II | 2 | 92 | 128.8 | 1.4 | \$ 125.00 |
| PISO Great Plains Rye 20x20 PREMIER | Caja | EX | | | 118 | 118 | 1 | \$ 150.00 |
| PISO Terra Etna 40x40 PREMIER | Caja | SB | IV | 2 | 117 | 117 | 1 | \$ 129.00 |
| PISO Botticino Grigio Sta 48.2x48.2 PREM | Caja | RB | IV | 2 | 79 | 109.81 | 1.39 | \$ 329.00 |
| PISO Cambrian BLUE EST. 45x45 PREMIER | Caja | SA | IV | 4 | 106 | 108.12 | 1.02 | \$ 175.00 |
| PISO Ardesia Roussillon 33.5x33.5 SEGUND | Caja | PR | IV | 3 | 74 | 108.04 | 1.46 | \$ 98.45 |
| PISO Europa Lyon 40x40 Pulido PREMIER | Caja | PO | IV | 1 | 82 | 106.6 | 1.3 | \$ 380.00 |
| PISO Castle Gate Bco.Avila 30x30 PREMIER | Caja | PR | IV | 4 | 105 | 105 | 1 | \$ 199.00 |
| PISO Hindu Calcuta 40x40 PREMIER | Caja | SB | III | 2 | 102 | 102 | 1 | \$ 129.00 |
| PISO Hindu Kerala 40x40 PREMIER | Caja | SB | III | 2 | 98 | 98 | 1 | \$ 129.00 |
| PISO Chapelle BAROQUE 35.5 x 35.5 Base P | Caja | SB | IV | 2 | 60 | 90 | 1.5 | \$ 135.00 |
| AZULEJO Mithos Ares 20x30 Caja 1.50 PREM | Caja | ES | III | 2 | 59 | 88.5 | 1.5 | \$ 95.00 |
| PISO Vigne BlancoCham 30x30 PREMIER | Caja | PR | IV | 4 | 88 | 88 | 1 | \$ 229.00 |
| PISO Essentials Taupe 49.3x49.3 PREMIER | Caja | PR | IV | 1 | 60 | 87.6 | 1.46 | \$ 189.00 |
| PISO Marruecos Saffron 31.5 X 31.5 PREMI | Caja | ES | IV | 2 | 57 | 85.5 | 1.5 | \$ 69.00 |
| PISO Castle Gate Rojo Montf 30X45 PREMIE | Caja | PR | IV | 4 | 79 | 85.32 | 1.08 | \$ 184.26 |

| | | | | | | | | |
|--|------|----|-----|---|------|-------|-------------|-----------|
| PISO Europa Bristol 30x30 Satinado PREMI | Caja | PO | IV | 1 | 63 | 85.05 | 1.35 | \$ 230.00 |
| PISO Stonetech Cryst Gray 49 x 49 PREMIE | Caja | RB | V | 2 | 59 | 84.96 | 1.44 | \$ 239.00 |
| PISO Roma Calacata 49 x 49 PREMIER | Caja | RB | II | 2 | 57 | 82.08 | 1.44 | \$ 329.00 |
| PISO Europa Bristol 40x40 Satinado PREMI | Caja | PO | IV | 1 | 63 | 81.9 | 1.3 | \$ 250.00 |
| AZULEJO Colours GreenKiwi 20x20 SEGUNDA | Caja | SA | - | 1 | 80 | 80 | 1 | \$ 101.40 |
| PISO Slate Imperial B 33.5x33.5 PREMIER | Caja | PR | III | 3 | 52 | 75.92 | 1.46 | \$ 219.00 |
| PISO Expressions VICTORY 9 X 31.5 Remate | Caja | PE | II | 2 | 74 | 74 | 1 | \$ 16.00 |
| PISO Northern Lights TwiLight V 31.5 X 3 | Caja | SA | IV | 2 | 48 | 72 | 1.5 | \$ 159.00 |
| PISO Expedition Kenya 35.5 x 35.5 PREMIE | Caja | SB | IV | 2 | 71 | 71 | 1 | \$ 125.00 |
| AZULEJO Tarbes Verde 25x36.5 Caja 1.55 P | Caja | SA | - | 2 | 44 | 68.2 | 1.55 | \$ 139.00 |
| AZULEJO Lumina Celestial 30x40 Caja 1.44 | Caja | SB | - | 2 | 47 | 67.68 | 1.44 | \$ 129.00 |
| PISO Himalaya GeorgeBeig 45x45 Base PREM | Caja | SB | IV | 2 | 41 | 67.65 | 1.65 | \$ 139.00 |
| PISO Europa Nice 40x40 Pulido PREMIER | Caja | PO | IV | 1 | 51 | 66.3 | 1.3 | \$ 380.00 |
| PISO Musee Metropolit 50x50 SEGUNDA | Caja | PR | III | 2 | 43 | 64.5 | 1.5 | \$ 98.45 |
| PISO Villa Beige 45x45 Base PREMIER | Caja | SB | IV | 2 | 44 | 61.6 | 1.4 | \$ 135.00 |
| PISO Fantasia Excalibur 50x50 PREMIER | Caja | SB | IV | 2 | 40 | 60 | 1.5 | \$ 145.00 |
| PISO Alhambra Cadiz 40x40 PREMIER | Caja | SB | IV | 2 | 59 | 59 | 1 | \$ 145.00 |
| PISO Alhambra Malaga 40x40 PREMIER | Caja | SB | IV | 2 | 58 | 58 | 1 | \$ 145.00 |
| PISO Canyon Sandstone 40x40 PREMIER | Caja | SB | IV | 3 | 58 | 58 | 1 | \$ 145.00 |
| PISO Sevilla Zirconio 40x40 Pulido PREMI | Caja | PO | IV | 1 | 44 | 57.2 | 1.3 | \$ 440.00 |
| PISO Maxima Plata 31.5 X 31.5 PREMIER | Caja | SC | IV | 1 | 38 | 57 | 1.5 | \$ 119.00 |
| PISO Sevilla Nieve 30x30 Pulido PREMIER | Caja | PO | IV | 1 | 40 | 54 | 1.35 | \$ 420.00 |
| PISO Asia Indonesia 31.5 X 31.5 PREMIER | Caja | ES | III | 2 | 36 | 54 | 1.5 | \$ 89.00 |
| PISO Alhambra Cordoba 40x40 PREMIER | Caja | SB | IV | 2 | 51 | 51 | 1 | \$ 145.00 |
| PISO Empire Constantin 49 x 49 PREMIER | Caja | RB | III | 2 | 35 | 50.4 | 1.44 | \$ 289.00 |
| PISO Vigne RojoChardo 15x30 Listel PREMI | Pza. | PE | IV | 4 | 1101 | 50.09 | 0.045495005 | \$ 10.41 |
| PISO Great Plains Wheat 20x20 PREMIER | Caja | EX | | | 50 | 50 | 1 | \$ 90.00 |

| Espectro de Tono y Textura (ETT) | |
|---|--|
|  | ETT 1 |
| | Espectro de Tono y Textura bajo. |
| | Tono y Textura uniformes dentro de cada caja,tanto como los productos de arcilla lo pueden permitir. |
|  | ETT 2 |
| | Espectro de Tono y Textura moderado. |
| | Variaciones de tono y textura de bajo a moderado dentro de cada caja. |
|  | ETT 3 |
| | Espectro de Tono y Textura alto. |
| | Variaciones de tono y textura altas dentro de cada caja. |
|  | ETT 4 |
| | Espectro de Tono y Textura aleatorio. |
| | Variaciones de tono y textura muy altas de pieza a pieza dentro de cada caja |

PEI: Tipos de tráfico

Grupo I Tráfico Ligero: (PEI I)

Pisos de baños residenciales.

Grupo II Tráfico Mediano: (PEI II)

Interiores residenciales. Evite accesos externos, cocinas, escaleras y puntos en los que arena y grava pueden entrar en contacto con el piso

Grupo III Tráfico Mediano-Pesado: (PEI III)

Todos los interiores residenciales y algunas aplicaciones comerciales ligeras. No recomendado para entradas comerciales.

Grupo IV Tráfico Pesado: (PEI IV)

Todas las aplicaciones residenciales y la mayoría de las comerciales incluyendo centros comerciales y la mayoría de las áreas públicas

Grupo V Tráfico Pesado Plus: (PEI V)

Todas las aplicaciones comerciales y residenciales y donde se requiera de durabilidad extra.

| R M2.(IVA INCL) | |
|-----------------|-------------|
| CON DCTO. | % Descuento |
| \$ 175.00 | 30% |
| \$ 72.25 | 15% |
| \$ 67.15 | 15% |
| \$ 103.20 | 20% |
| \$ 58.65 | 15% |
| \$ 75.65 | 15% |
| \$ 84.00 | 20% |
| \$ 103.20 | 20% |
| \$ 116.00 | 20% |
| \$ 111.20 | 20% |
| \$ 87.20 | 20% |
| \$ 111.20 | 20% |
| \$ 80.75 | 15% |
| \$ 171.75 | 25% |
| \$ 161.00 | 30% |
| \$ 103.20 | 20% |
| \$ 62.90 | 15% |
| \$ 210.00 | 30% |
| \$ 230.30 | 30% |
| \$ 181.30 | 30% |
| \$ 72.25 | 15% |
| \$ 95.20 | 20% |
| \$ 84.15 | 15% |
| \$ 100.00 | 20% |
| \$ 127.50 | 15% |
| \$ 103.20 | 20% |
| \$ 230.30 | 30% |
| \$ 131.25 | 25% |
| \$ 73.84 | 25% |
| \$ 266.00 | 30% |
| \$ 149.25 | 25% |
| \$ 103.20 | 20% |
| \$ 103.20 | 20% |
| \$ 108.00 | 20% |
| \$ 80.75 | 15% |
| \$ 171.75 | 25% |
| \$ 141.75 | 25% |
| \$ 58.65 | 15% |
| \$ 138.19 | 25% |

| | | |
|----|--------|-----|
| \$ | 161.00 | 30% |
| \$ | 167.30 | 30% |
| \$ | 230.30 | 30% |
| \$ | 175.00 | 30% |
| \$ | 76.05 | 25% |
| \$ | 164.25 | 25% |
| \$ | 14.40 | 10% |
| \$ | 119.25 | 25% |
| \$ | 100.00 | 20% |
| \$ | 104.25 | 25% |
| \$ | 103.20 | 20% |
| \$ | 111.20 | 20% |
| \$ | 266.00 | 30% |
| \$ | 73.84 | 25% |
| \$ | 108.00 | 20% |
| \$ | 116.00 | 20% |
| \$ | 116.00 | 20% |
| \$ | 116.00 | 20% |
| \$ | 116.00 | 20% |
| \$ | 308.00 | 30% |
| \$ | 95.20 | 20% |
| \$ | 294.00 | 30% |
| \$ | 75.65 | 15% |
| \$ | 116.00 | 20% |
| \$ | 202.30 | 30% |
| \$ | 9.37 | 10% |
| \$ | 76.50 | 15% |